

Приложение №1
к Приказу Министерства финансов
Российской Федерации
от 02.07.2010 № 66н
(в ред. Приказа Минфина России
от 05.10.2011 № 124н, от 06.04.2015 № 57н
от 06.03.2018 № 41н, от 19.04.2019 № 61н)

**Бухгалтерский баланс
на 31 декабря 2022 г.**

Организация ГУП АО "Фонд имущества и инвестиций"

Идентификационный номер налогоплательщика _____

Вид экономической деятельности Управление эксплуатацией нежилого фонда за вознаграждение или на договорной основе

Организационно-правовая форма / форма собственности _____

Государственные унитарные предприятия субъектов Российской Федерации / Собственность субъектов Российской Федерации _____

Единица измерения: тыс. руб.

Местонахождение (адрес) 163069, Архангельская обл, Архангельск г, Северной Двины наб, д. № 88

КОДЫ	
Форма по ОКУД	0710001
Дата (число, месяц, год)	28 02 2023
По ОКПО	90242310
ИНН	2901212607
по ОКВЭД 2	68.32.2
по ОКОПФ/ ОКФС	65242 13
по ОКЕИ	384

Бухгалтерская отчетность подлежит обязательному аудиту ДА НЕТ

Наименование аудиторской организации/фамилия, имя, отчество (при наличии) индивидуального аудитора _____

Идентификационный номер налогоплательщика аудиторской организации/индивидуального аудитора _____
Основной государственный регистрационный номер аудиторской организации/индивидуального аудитора _____

ИНН
ОГРН/
ОГРНИП

Пояснения ¹	Наименование показателя ²	Код	На 31 декабря 2022 г. ³	На 31 декабря 2021 г. ⁴	На 31 декабря 2020 г. ⁵
	АКТИВ				
	I. ВНЕОБОРОТНЫЕ АКТИВЫ				
	Нематериальные активы	1110	-	-	1
	Результаты исследований и разработок	1120	-	-	-
	Нематериальные поисковые активы	1130	-	-	-
	Материальные поисковые активы	1140	-	-	-
	Основные средства	1150	102 120	99 924	108 072
	Доходные вложения в материальные ценности	1160	-	-	-
	Финансовые вложения	1170	-	-	-
	Отложенные налоговые активы	1180	-	-	-
	Прочие внеоборотные активы	1190	-	-	-
	Итого по разделу I	1100	102 120	99 924	108 073
	II. ОБОРОТНЫЕ АКТИВЫ				
	Запасы	1210	2 076	1 207	1 121
	Налог на добавленную стоимость по приобретенным ценностям	1220	-	-	-
	Дебиторская задолженность	1230	4 070	9 653	18 968
	Финансовые вложения (за исключением денежных эквивалентов)	1240	30 000	24 729	-
	Денежные средства и денежные эквиваленты	1250	15 987	9 554	14 811
	Прочие оборотные активы	1260	452	602	644
	Итого по разделу II	1200	52 585	45 745	35 544
	БАЛАНС	1600	154 705	145 669	143 617

Пояснения ¹	Наименование показателя ²	Код	На 31 декабря 2022 г. ³	На 31 декабря 2021 г. ⁴	На 31 декабря 2020 г. ⁵
	ПАССИВ				
	III. КАПИТАЛ И РЕЗЕРВЫ ⁶				
	Уставный капитал (складочный капитал, уставный фонд, вклады товарищей)	1310	34 549	32 888	30 861
	Собственные акции, выкупленные у акционеров	1320	(-) ⁷	(-)	(-)
	Переоценка внеоборотных активов	1340	-	-	-
	Добавочный капитал (без переоценки)	1350	64 159	64 328	69 246
	Резервный капитал	1360	1 769	1 769	1 769
	Нераспределенная прибыль (непокрытый убыток)	1370	31 788	30 359	27 757
	Итого по разделу III	1300	132 265	129 344	129 632
	IV. ДОЛГОСРОЧНЫЕ ОБЯЗАТЕЛЬСТВА				
	Заемные средства	1410	-	-	-
	Отложенные налоговые обязательства	1420	-	-	-
	Оценочные обязательства	1430	-	-	-
	Прочие обязательства	1450	-	-	-
	Итого по разделу IV	1400	-	-	-
	V. КРАТКОСРОЧНЫЕ ОБЯЗАТЕЛЬСТВА				
	Заемные средства	1510	-	-	-
	Кредиторская задолженность	1520	18 283	11 994	10 559
	Доходы будущих периодов	1530	-	-	-
	Оценочные обязательства	1540	4 157	4 331	3 425
	Прочие обязательства	1550	-	-	-
	Итого по разделу V	1500	22 440	16 325	13 985
	БАЛАНС	1700	154 705	145 669	143 617

Руководитель  Щелоков А.Г.

(подпись) (расшифровка подписи)

" 28 " февраля, 2023 г.

Примечания

- Указывается номер соответствующего пояснения к бухгалтерскому балансу и отчету о прибылях и убытках.
- В соответствии с Положением по бухгалтерскому учету "Бухгалтерская отчетность организации" ПБУ 4/99, утвержденным Приказом Министерства финансов Российской Федерации от 6 июля 1999 г. № 43н (по заключению Министерства юстиции Российской Федерации № 6417-ПК от 6 августа 1999 г., указанным Приказ в государственной регистрации не нуждается), показатели об отдельных активах, обязательствах могут приводиться общей суммой с раскрытием в пояснениях к бухгалтерскому балансу, если каждый из этих показателей в отдельности не является для оценки заинтересованными пользователями финансового положения организации или финансовых результатов ее деятельности.
- Указывается отчетная дата отчетного периода.
- Указывается предыдущий год.
- Указывается год, предшествующий предыдущему.
- Некоммерческая организация именуется указанным разделом "Целевое финансирование". Вместо показателей "Уставный капитал", "Добавочный капитал", "Резервный капитал" и "Нераспределенная прибыль (непокрытый убыток)" некоммерческая организация включает показатели "Паевой фонд", "Целевой капитал", "Целевые средства", "Фонд недвижимого и особо ценного движимого имущества", "Резервный и иные целевые фонды" (в зависимости от формы некоммерческой организации и источников формирования имущества).
- Здесь и в других формах отчетов вычитаемый или отрицательный показатель показывается в круглых скобках.

Приложение №1
к Приказу Министерства финансов
Российской Федерации
от 02.07.2010 № 66н
(в ред. Приказа Минфина России
от 05.10.2011 № 124н, от 06.04.2015 № 57н
от 06.03.2018 № 41н, от 19.04.2019 № 61н)

Отчет о финансовых результатах
за 2022 г.

Организация ГУП АО "Фонд имущества и инвестиций"

Идентификационный номер налогоплательщика

Вид экономической деятельности Управление эксплуатацией нежилого фонда за вознаграждение или на договорной основе

Организационно-правовая форма / форма собственности

Государственные унитарные предприятия субъектов Российской Федерации / Собственность субъектов Российской Федерации

Единица измерения: тыс. руб.

КОДЫ	
Форма по ОКУД	0710002
Дата (число, месяц, год)	28 02 2023
По ОКПО	90242310
ИНН	2901212607
по ОКВЭД 2	68.32.2
по ОКПОФ/ ОКФС	65242 13
по ОКЕИ	384

Пояснения ¹	Наименование показателя ²	Код	За 2022 г. ³	За 2021 г. ⁴
	Выручка ⁵	2110	129 266 ✓	110 635
	Себестоимость продаж	2120	(106 538 ✓)	(96 845)
	Валовая прибыль (убыток)	2100	22 728 ✓	13 790
	Коммерческие расходы	2210	(-)	(-)
	Управленческие расходы	2220	(17 795 ✓)	(18 656)
	Прибыль (убыток) от продаж	2200	4 933 ✓	(4 866)
	Доходы от участия в других организациях	2310	-	-
	Проценты к получению	2320	2 106 ✓	-
	Проценты к уплате	2330	(-)	(-)
	Прочие доходы	2340	12 744 ✓	24 586
	Прочие расходы	2350	(14 650 ✓)	(15 076)
	Прибыль (убыток) до налогообложения	2300	5 133	4 644
	Налог на прибыль	2410	(2 554)	(3 450)
	в т.ч. текущий налог на прибыль	2411	(-)	(-)
	отложенный налог на прибыль	2412	-	-
	Прочее	2460	-	-
	Чистая прибыль (убыток)	2400	2 579	1 194

Пояснения ¹	Наименование показателя ²	Код	За 2022 г. ³	За 2021 г. ⁴
	Результат от переоценки внеоборотных активов, не включаемый в чистую прибыль (убыток) периода	2510	-	-
	Результат от прочих операций, не включаемый в чистую прибыль (убыток) периода	2520	-	-
	Налог на прибыль от операций, результат которых не включается в чистую прибыль (убыток) периода	2530	-	-
	Совокупный финансовый результат периода ⁶	2500	2 579	1 194
	СПРАВОЧНО Базовая прибыль (убыток) на акцию	2900	-	-
	Разводненная прибыль (убыток) на акцию	2910	-	-

Руководитель

Щелоков А.Г.

(подпись)

(расшифровка подписи)

" 28 " февраля 2023 г.

Применяется

1. Указывается номер соответствующего пояснения к бухгалтерскому балансу и отчету о прибылях и убытках.
2. В соответствии с Положением по бухгалтерскому учету "Бухгалтерская отчетность организации" ПБУ 4/99, утвержденным Приказом Министерства финансов Российской Федерации от 6 июля 1999 г. № 43н (по заключению Министерства юстиции Российской Федерации № 6-17-ПК от 6 августа 1999 г., указанным Приказ в государственной регистрации не нуждается), показатели об отдельных активах, обязательствах могут приводиться общей суммой с раскрытием в пояснениях к бухгалтерскому балансу, если каждый из этих показателей в отдельности не существен для оценки заинтересованными пользователями финансового положения организации или финансовых результатов ее деятельности.
3. Указывается отчетный период.
4. Указывается период предыдущего года, аналогичный отчетному периоду.
5. Выручка отражается за минусом налога на добавленную стоимость, акцизов.
6. Совокупный финансовый результат периода определяется как сумма строк "Чистая прибыль (убыток)", "Результат от переоценки внеоборотных активов, не включаемый в чистую прибыль (убыток) периода" и "Результат от прочих операций, не включаемый в чистую прибыль (убыток) отчетного периода".

Приложение №2
к Приказу Министерства финансов
Российской Федерации
от 02.07.2010 № 66н
(в ред. Приказа Минфина России
от 05.10.2011 № 124н, от 06.04.2015 № 57н
от 06.03.2018 № 41н, от 19.04.2019 № 61н)

Отчет о целевом использовании средств
за 2022 г.

Организация ГУП АО "Фонд имущества и инвестиций"
Идентификационный номер налогоплательщика _____
Вид экономической деятельности Управление эксплуатацией нежилого фонда за вознаграждение или на договорной основе
Организационно-правовая форма / форма собственности _____
Государственные унитарные предприятия субъектов Российской Федерации / Собственность субъектов Российской Федерации _____
Единица измерения: тыс. руб.

КОДЫ	
Форма по ОКУД	0710003
Дата (число, месяц, год)	28 02 2023
По ОКПО	90242310
ИНН	2901212607
по ОКВЭД 2	68.32.2
по ОКОПФ/ ОКФС	65242 13
по ОКЕИ	384

Пояснения	Наименование показателя	код НИ/ стат	За 2022 г. ¹		За 2021 г. ²	
			4	5	6	7
1	2	3	4	5	6	7
	Остаток средств на начало отчетного года	6100	-	-	-	-
	Поступило средств					
	Вступительные взносы	6210	-	-	-	-
	Членские взносы	6215	-	-	-	-
	Целевые взносы	6220	-	-	-	-
	Добровольные имущественные взносы и пожертвования	6230	-	-	-	-
	Прибыль от приносящей доход деятельности организации	6240	-	-	-	-
	Прочие	6250	-	-	-	-
	Всего поступило средств	6200	-	-	-	-
	Использовано средств					
	Расходы на целевые мероприятия	6310	(-)	(-)	(-)	(-)
	в том числе:					
	социальная и благотворительная помощь	6311	(-)	(-)	(-)	(-)
	проведение конференций, совещаний, семинаров и т.п.	6312	(-)	(-)	(-)	(-)
	иные мероприятия	6313	(-)	(-)	(-)	(-)
	Расходы на содержание аппарата управления	6320	(-)	(-)	(-)	(-)
	в том числе:					
	расходы, связанные с оплатой труда (включая начисления)	6321	(-)	(-)	(-)	(-)
	выплаты, не связанные с оплатой труда	6322	(-)	(-)	(-)	(-)
	расходы на служебные командировки и деловые поездки	6323	(-)	(-)	(-)	(-)
	содержание помещений, зданий, автомобильного транспорта и иного имущества (кроме ремонта)	6324	(-)	(-)	(-)	(-)
	ремонт основных средств и иного имущества	6325	(-)	(-)	(-)	(-)
	прочие	6326	(-)	(-)	(-)	(-)
	Приобретение основных средств, инвентаря и иного имущества	6330	(-)	(-)	(-)	(-)
	Прочие	6350	(-)	(-)	(-)	(-)
	Всего использовано средств	6300	(-)	(-)	(-)	(-)
	Остаток средств на конец отчетного года	6400	-	-	-	-



Руководитель

Щелоков А.Г.

(расшифровка подписи)

Примечания

1. Указывается отчетный период.
2. Указывается период предыдущего года, аналогичный отчетному периоду

Приложение №2
к Приказу Министерства финансов
Российской Федерации
от 02.07.2010 № 66н
(в ред. Приказа Минфина России
от 05.10.2011 № 124н, от 06.04.2015 № 57н
от 06.03.2018 № 41н, от 19.04.2019 № 61н)

Отчет об изменениях капитала
за 2022 г.

Организация ГУП АО "Фонд имущества и инвестиций"

Идентификационный номер налогоплательщика

Вид экономической деятельности Управление эксплуатацией нежилого фонда за вознаграждение или на договорной основе

Организационно-правовая форма / форма собственности

Государственные унитарные предприятия субъектов Российской Федерации / Собственность субъектов Российской Федерации

Единица измерения: тыс. руб.

Форма по ОКУД

Дата (число, месяц, год)

По ОКПО

ИНН

по ОКВЭД 2

по ОКПОФ/

ОКФС

по ОКЕИ

КОДЫ		
0710004		
28	02	2023
90242310		
2901212607		
68.32.2		
65242	13	
384		

1. Движение капитала

Наименование показателя	Код НИ/стат	Уставный капитал	Собственные акции, выкупленные у акционеров	Добавочный капитал	Резервный капитал	Нераспределенная прибыль (непокрытый убыток)	Итого
Величина капитала на 31 декабря 2020 г. ¹	3100	30 861	-	69 246	1 769	27 757	129 632
за 2021 г. ²							
Увеличение капитала - всего:	3210	2 027	-	-	-	2 602	4 629
в том числе:							
чистая прибыль	3211	x	x	x	x	1 194	1 194
переоценка имущества	3212	x	x	-	x	-	-
доходы, относящиеся непосредственно на увеличение капитала	3213	x	x	-	x	1 408	1 408
дополнительный выпуск акций	3214	-	-	-	x	x	-
увеличение номинальной стоимости акций	3215	-	-	-	x	-	x
реорганизация юридического лица	3216	-	-	-	-	-	-
увеличение уставного фонда	3217	2 027	-	-	-	-	2 027

Наименование показателя	Код НИ/стат	Уставный капитал	Собственные акции, выкупленные у акционеров	Добавочный капитал	Резервный капитал	Нераспределенная прибыль (непокрытый убыток)	Итого
Уменьшение капитала - всего:	3220	-	-	(4 918)	-	-	(4 918)
в том числе:							
убыток	3221	x	x	x	x	-	-
переоценка имущества	3222	x	x	(4 918)	x	-	(4 918)
расходы, относящиеся непосредственно на уменьшение капитала	3223	x	x	-	x	-	-
уменьшение номинальной стоимости акций	3224	-	-	-	x	-	-
уменьшение количества акций	3225	-	-	-	x	-	-
реорганизация юридического лица	3226	-	-	-	-	-	-
дивиденды	3227	x	x	x	x	-	-
Изменение добавочного капитала	3230	x	x	-	-	-	x
Изменение резервного капитала	3240	x	x	x	-	-	x
Величина капитала на 31 декабря 2021 г. ²	3200	32 888	-	64 328	1 769	30 359	129 344
за 2022 г. ³							
Увеличение капитала - всего:	3310	1 661	-	-	-	2 580	4 241
в том числе:							
чистая прибыль	3311	x	x	x	x	2 580	2 580
переоценка имущества	3312	x	x	-	x	-	-
доходы, относящиеся непосредственно на увеличение капитала	3313	x	x	-	x	-	-
дополнительный выпуск акций	3314	-	-	-	x	x	-
увеличение номинальной стоимости акций	3315	-	-	-	x	-	x
реорганизация юридического лица	3316	-	-	-	-	-	-
Уменьшение капитала - всего:	3320	-	-	(169)	-	(1 151)	(1 320)
в том числе:							
убыток	3321	x	x	x	x	-	-
переоценка имущества	3322	x	x	(169)	x	(733)	(902)
расходы, относящиеся непосредственно на уменьшение капитала	3323	x	x	-	x	-	-
уменьшение номинальной стоимости акций	3324	-	-	-	x	-	-
уменьшение количества акций	3325	-	-	-	x	-	-
реорганизация юридического лица	3326	-	-	-	-	-	-
дивиденды	3327	x	x	x	x	(418)	(418)
Изменение добавочного капитала	3330	x	x	-	-	-	x
Изменение резервного капитала	3340	x	x	x	-	-	x
Величина капитала на 31 декабря 2022 г. ³	3300	34 549	-	64 159	1 769	31 788	132 265

2. Корректировки в связи с изменением учетной политики и исправлением ошибок

Наименование показателя	Код НИ/ стат	На 31 декабря 2020 г. ¹	Изменения капитала за 2021 г. ²		На 31 декабря 2021 г. ²
			за счет чистой прибыли (убытка)	за счет иных факторов	
Капитал - всего	3400	129 632	1 194	(1 482)	129 344
до корректировок	3410	-	-	-	-
корректировка в связи с:	3420	-	-	-	-
изменением учетной политики					
исправлением ошибок					
после корректировок	3500	129 632	1 194	(1 482)	129 344
в том числе:					
нераспределенная прибыль (непокрытый убыток):	3401	27 757	1 194	1 408	30 359
до корректировок	3411	-	-	-	-
корректировка в связи с:	3421	-	-	-	-
изменением учетной политики					
исправлением ошибок					
после корректировок	3501	27 757	1 194	1 408	30 359
другие статьи капитала, по которым осуществлены корректировки:	3402	-	-	-	-
(по статьям)					
до корректировок	3412	-	-	-	-
корректировка в связи с:	3422	-	-	-	-
изменением учетной политики					
исправлением ошибок					
после корректировок	3502	-	-	-	-

3. Чистые активы

Наименование показателя	Код НИ/ стат	На 31 декабря 2022 г. ³	На 31 декабря 2021 г. ²	На 31 декабря 2020 г. ¹
Чистые активы	3600	132265	129344	129632

Руководитель

Щелоков А.Г.

(подпись)

(расшифровка подписи)

"28" февраля 2023 г.

Примечания:

1. Указывается год, предшествующий предыдущему.
2. Указывается предыдущий год.
3. Указывается отчетный год.



Приложение №2
к Приказу Министерства финансов
Российской Федерации
от 02.07.2010 № 66н
(в ред. Приказа Минфина России
от 05.10.2011 № 124н, от 06.04.2015 № 57н
от 06.03.2018 № 41н, от 19.04.2019 № 61н)

Отчет о движении денежных средств
за 2022 г.

Организация ГУП АО "Фонд имущества и инвестиций"

Идентификационный номер налогоплательщика

Вид экономической деятельности Управление эксплуатацией нежилого фонда за вознаграждение или на договорной основе

Организационно-правовая форма / форма собственности

Государственные унитарные предприятия субъектов Российской Федерации / Собственность субъектов Российской Федерации

Единица измерения: тыс. руб.

КОДЫ	
Форма по ОКУД	0710005
Дата (число, месяц, год)	28 02 2023
По ОКПО	90242310
ИНН	2901212607
по ОКВЭД 2	68.32.2
по ОКФС/ОКФС	65242 13
по ОКЕИ	384

Наименование показателя	Код НИ/стат	За 2022 г. ¹	За 2021 г. ²
Денежные потоки от текущих операций			
Поступления - всего	4110	142 487	107 236
в том числе:			
от продажи продукции, товаров, работ и услуг	4111	138 600	105 069
арендных платежей, лицензионных платежей, роялти, комиссионных и иных аналогичных платежей	4112	-	-
от перепродажи финансовых вложений	4113	-	-
прочие поступления	4119	3 887	2 167
Платежи - всего	4120	(134 225)	(113 136)
в том числе:			
поставщикам (подрядчикам) за сырье, материалы, работы, услуги	4121	(60 591)	(54 307)
в связи с оплатой труда работников	4122	(41 526)	(36 357)
процентов по долговым обязательствам	4123	(-)	(-)
налога на прибыль организаций	4124	(3 947)	(1 511)
прочие платежи	4129	(28 161)	(20 961)
Сальдо денежных потоков от текущих операций	4100	8 262	(5 900)

Наименование показателя	Код НИ/ стат	За 2022 г. ¹	За 2021 г. ²
Денежные потоки от инвестиционных операций			
Поступления - всего	4210	3 442	25 372
в том числе			
от продажи внеоборотных активов (кроме финансовых вложений)	4211	3 442	25 372
от продажи акций других организаций (долей участия)	4212	-	-
от возврата предоставленных займов, от продажи долговых ценных бумаг (прав требования денежных средств к другим лицам)	4213	-	-
дивидендов, процентов по долговым финансовым вложениям и аналогичных поступлений от долевого участия в других организациях	4214	-	-
прочие поступления	4219	-	-
Платежи - всего	4220	(-)	(-)
в том числе:			
в связи с приобретением, созданием, модернизацией, реконструкцией и подготовкой к использованию внеоборотных активов	4221	(-)	(-)
в связи с приобретением акций других организаций (долей участия)	4222	(-)	(-)
в связи с приобретением долговых ценных бумаг (прав требования денежных средств к другим лицам), предоставление займов другим лицам	4223	(-)	(-)
процентов по долговым обязательствам, включаемым в стоимость инвестиционного актива	4224	(-)	(-)
прочие платежи	4229	(-)	(-)
Сальдо денежных потоков от инвестиционных операций	4200	3 442	25 372
Денежные потоки от финансовых операций			
Поступления - всего	4310	-	-
в том числе:			
получение кредитов и займов	4311	-	-
денежных вкладов собственников (участников)	4312	-	-
от выпуска акций, увеличения долей участия	4313	-	-
от выпуска облигаций, векселей и других долговых ценных бумаг и др.	4314	-	-
прочие поступления	4319	-	-

Форма 0710005 с. 3

Наименование показателя	Код НИ/стат	За 2022 г. ¹	За 2021 г. ²
Платежи - всего	4320	(-)	(-)
в том числе:			
собственникам (участникам) в связи с выкупом у них акций (долей участия) организации или их выходом из состава участников	4321	(-)	(-)
на уплату дивидендов и иных платежей по распределению прибыли в пользу собственников (участников)	4322	(-)	(-)
в связи с погашением (выкупом) векселей и других долговых ценных бумаг, возврат кредитов и займов	4323	(-)	(-)
прочие платежи	4329	(-)	(-)
Сальдо денежных потоков от финансовых операций	4300	-	-
Сальдо денежных потоков за отчетный период	4400	11 704	19 472
Остаток денежных средств и денежных эквивалентов на начало отчетного периода	4450	34 283	14 811
Остаток денежных средств и денежных эквивалентов на конец отчетного периода	4500	45 987	34 283
Величина влияния изменений курса иностранной валюты по отношению к рублю	4490	-	-

Руководитель Правления

Щелоков А.Г.

(подпись)

(расшифровка подписи)

"28" февраля 2023 г.



Примечания

1. Указывается отчетный период.
2. Указывается период предыдущего года, аналогичный отчетному периоду

Документ подписан электронной подписью
 Оператор ЭДО ООО "Компания "Тензор"
 Электронный документ 84ea28a5-3f21-41ac-91cb-a4aac18623be

ГУП АО "ФОНД ИМУЩЕСТВА И ИНВЕСТИЦИЙ", ЩЕЛОКОВ АНДРЕЙ ГЕОРГИЕВИЧ, ДИРЕКТОР
 28.02.2023 16:09 (MSK), Сертификат 012E07980063AF31AE4C86927669D77210

УПРАВЛЕНИЕ ФЕДЕРАЛЬНОЙ НАЛОГОВОЙ СЛУЖБЫ ПО АРХАНГЕЛЬСКОЙ ОБЛАСТИ И
 НЕНЕЦКОМУ АВТОНОМНОМУ ОКРУГУ, Рудакова Софья Николаевна, Заместитель руководителя
 28.02.2023 16:34 (MSK), Сертификат 00F377E350324A7002DF06A133EB574948

место штампа
налогового органа

КНД 1166002

**ГУП АО "Фонд имущества и
инвестиций",**
2901212607/290101001

(реквизиты налогоплательщика
(представителя):
- полное наименование
организации, ИНН/КПП;
- Ф.И.О. индивидуального
предпринимателя (физического
лица), ИНН (при наличии))

**Квитанция
о приеме налоговой декларации (расчета)
в электронном виде**

Налоговый орган **УФНС России по Архангельской
области и Ненецкому автономному округу (код 2900)**
(наименование и код налогового органа)

ГУП АО "Фонд имущества и инвестиций", 2901212607/290101001
(полное наименование организации, ИНН/КПП; ФИО индивидуального
предпринимателя (физического лица), ИНН (при наличии))

представил(а) **28.02.2023 в 16.09.06** налоговую декларацию (расчет)
**Бухгалтерская (финансовая) отчетность (КНД 0710099) , корректирующий (1) , за 12 месяцев,
квартальный, 34, 2022 год**

в файле (наименование налоговой декларации, вид документа, отчетный период, отчетный год)
NO_VUHOTCH_2900_2900_2901212607290101001_20230228_AC29A
898-1214-4574-B406-8B201BA44183
(наименование файла)

в налоговый орган **УФНС России по Архангельской области и Ненецкому автономному округу (код
2900)**
(наименование и код налогового органа)

которая поступила **28.02.2023** и принята налоговым органом **28.02.2023**,
регистрационный номер **00000000001747303974**

Должностное лицо

(наименование налогового органа)(классный чин)

М.П.

(подпись)(Ф.И.О.)

Документ подписан электронной подписью
Оператор ЭДО ООО "Компания "Тензор"
Электронный документ 84ea28a5-3f21-41ac-91cb-a4aac18623be

УПРАВЛЕНИЕ ФЕДЕРАЛЬНОЙ НАЛОГОВОЙ СЛУЖБЫ ПО АРХАНГЕЛЬСКОЙ ОБЛАСТИ И
НЕНЕЦКОМУ АВТОНОМНОМУ ОКРУГУ, Рудакова Софья Николаевна, Заместитель руководителя
28.02.2023 16:34 (MSK), Сертификат 00F377E350324A7002DF86A133EB574948

КНД 1166007

место штампа
налогового органа**ГУП АО "ФОНД ИМУЩЕСТВА И
ИНВЕСТИЦИЙ",****2901212607/ 290101001**(реквизиты налогоплательщика (представителя):
- полное наименование организации, ИНН/КПП;
- Ф.И.О. индивидуального предпринимателя
(физического лица), ИНН (при наличии))**Извещение о вводе сведений, указанных в налоговой декларации (расчете)
в электронной форме**Налоговый орган 2900 настоящим документом подтверждает, что
(код налогового органа)**ГУП АО "ФОНД ИМУЩЕСТВА И ИНВЕСТИЦИЙ", 2901212607/ 290101001**

(полное наименование организации, ИНН/КПП; Ф.И.О. индивидуального предпринимателя (физического лица), ИНН (при наличии))

в налоговой декларации (расчете)

**Бухгалтерская (финансовая) отчетность 710099, корректирующий (1), за 12 месяцев, квартальный,
2022 год**(наименование и КНД налоговой декларации, вид документа (номер корректировки), отчетный (налоговый) период, отчетный год)
представленной в файле**NO_VUNOTCH_2900_2900_2901212607290101001_20230228_AC29A
898-1214-4574-B406-8B201BA44183**

(наименование файла)

не содержится ошибок (противоречий).

**УПРАВЛЕНИЕ ФЕДЕРАЛЬНОЙ НАЛОГОВОЙ СЛУЖБЫ ПО АРХАНГЕЛЬСКОЙ ОБЛАСТИ И НЕНЕЦКОМУ
АВТОНОМНОМУ ОКРУГУ, 2900**

(наименование, код налогового органа)

Документ подписан электронной подписью
Оператор ЭДО ООО "Компания "Тензор"
Электронный документ 84ea28a5-3f21-41ac-91cb-a4aac18623beУПРАВЛЕНИЕ ФЕДЕРАЛЬНОЙ НАЛОГОВОЙ СЛУЖБЫ ПО АРХАНГЕЛЬСКОЙ ОБЛАСТИ И
НЕНЕЦКОМУ АВТОНОМНОМУ ОКРУГУ, Рудакова Софья Николаевна, Заместитель руководителя
28.02.2023 16:28 (MSK), Сертификат 00F377E350324A7002DF86A133EB574948

Расчет стоимости чистых активов

ГУП АО "ФОНД ИМУЩЕСТВА И ИНВЕСТИЦИЙ"

(наименование организации)

Наименование показателя	Код строки бухгалтерского баланса	На 31 декабря 2022 г.	На 31 декабря 2021 г.	На 31 декабря 2020 г.
Активы				
Нематериальные активы	1110	-	-	1
Результаты исследований и разработок	1120	-	-	-
Нематериальные поисковые активы	1130	-	-	-
Материальные поисковые активы	1140	-	-	-
Основные средства	1150	102 120	99 924	108 072
Доходные вложения в материальные ценности	1160	-	-	-
Финансовые вложения долгосрочные	1170	-	-	-
Отложенные налоговые активы	1180	-	-	-
Прочие внеоборотные активы	1190	-	-	-
Запасы	1210	2 076	1 207	1 121
Налог на добавленную стоимость по приобретенным ценностям	1220	-	-	-
Дебиторская задолженность*	1230	4 070	9 653	18 968
Финансовые вложения краткосрочные	1240	30 000	24 729	-
Денежные средства и денежные эквиваленты	1250	15 987	9 554	14 811
Прочие оборотные активы	1260	452	602	644
ИТОГО активы	-	154 705	145 669	143 617
Пассивы				
Заемные средства долгосрочные	1410	-	-	-
Отложенные налоговые обязательства	1420	-	-	-
Оценочные обязательства долгосрочные	1430	-	-	-
Прочие обязательства долгосрочные	1450	-	-	-
Заемные средства краткосрочные	1510	-	-	-
Кредиторская задолженность	1520	18 283	11 994	10 559
Оценочные обязательства краткосрочные	1540	4 157	4 331	3 425
Прочие обязательства краткосрочные	1550	-	-	-
ИТОГО пассивы	-	22 440	16 325	13 985
Стоимость чистых активов	-	132 265	129 344	129 632

* - За исключением задолженности участников (учредителей) по взносам в уставный капитал.

**Пояснения к бухгалтерскому балансу
и отчету о финансовых результатах (тыс. руб.)**

**1. Нематериальные активы и расходы на научно-исследовательские, опытно-конструкторские и технологические работы (НИОКР)
1.1. Наличие и движение нематериальных активов**

с.1

Наименование показателя	Код	Период	На начало года		Изменения за период						На конец периода			
			первоначальная стоимость	накопленная амортизация и убытки от обесценения	Поступило	Выбыло		начислено амортизации	Убыток от обесценения	Переоценка		первоначальная стоимость	накопленная амортизация и убытки от обесценения	
						первоначальная стоимость	накопленная амортизация и убытки от обесценения			Первоначальная стоимость	Накопленная амортизация			
Нематериальные активы - всего	5100	за 2022г.	12	(12)	-	-	12	-	-	-	-	-	-	-
	5110	за 2021г.	12	(11)	-	-	-	(1)	-	-	-	-	12	(12)
в том числе: Исключительное право владельца на товарный знак и знак обслуживания, наименование места происхождения товаров	5101	за 2022г.	12	(12)	-	-	12	-	-	-	-	-	-	-
	5111	за 2021г.	12	(11)	-	-	-	(1)	-	-	-	-	-	(12)

1.2. Первоначальная стоимость нематериальных активов, созданных самой организацией

Наименование показателя	Код	На 31 декабря 2022 г.	На 31 декабря 2021 г.	На 31 декабря 2020 г.
Всего	5120	-	-	-
в том числе:	5121	-	-	-

1.5. Незаконченные и неоформленные НИОКР и незаконченные операции по приобретению нематериальных активов

Наименование показателя	Код	Период	На начало года	Изменения за период		На конец периода
				затраты за период	списано затрат как не давших положительного результата	
Затраты по незаконченным исследованиям и разработкам - всего	5160	за 2022г.	-	-	принято к учету в качестве нематериальных активов или НИОКР	-
	5170	за 2021г.	-	-	-	-
в том числе:	5161	за 2022г.	-	-	-	-
	5171	за 2021г.	-	-	-	-
	5180	за 2022г.	-	-	-	-
	5190	за 2021г.	-	-	-	-
незаконченные операции по приобретению нематериальных активов - всего	5181	за 2022г.	-	-	-	-
	5191	за 2021г.	-	-	-	-
в том числе:						

Руководитель



Щелоков Андрей
Георгиевич

(подпись)
(расшифровка подписи)

27 февраля 2023 г.

2.2. Незавершенные капитальные вложения

Наименование показателя	Код	Период	На начало года	Изменения за период			На конец периода
				затраты за период	списано	принято к учету в качестве основных средств или увеличена стоимость	
Незавершенное строительство и незаконченные операции по приобретению, модернизации и т.п. основных средств - всего	5240	за 2022г.	8 164	3 616	-	(1 101)	10 680
	5250	за 2021г.	8 472	4 167	(2 508)	(1 966)	8 164
в том числе:							
пожарная система Тимме28 (2022год)	5241	за 2022г.	46	-	-	-	46
	5251	за 2021г.	-	46	-	-	46
Нежилое здание Архангельск. Чумбарова-Лучинского д.44 3007682	5242	за 2022г.	-	1 259	-	-	1 259
	5252	за 2021г.	-	-	-	-	-
пожарная система Новгородский32	5243	за 2022г.	276	205	-	481	-
	5253	за 2021г.	-	276	-	-	276
Фасадные конструкции Тимме 28	5244	за 2022г.	-	46	-	-	46
	5254	за 2021г.	-	-	-	-	-
Незавершенное строительство здания казармы милиции 3002018	5245	за 2022г.	5 919	-	-	-	5 919
	5255	за 2021г.	5 919	-	-	-	5 919
Реконструкция здания ЧЛ,44	5246	за 2022г.	1 922	1 486	-	-	3 409
	5256	за 2021г.	44	1 879	-	-	1 922
Кабель подземный ААБ МО Уемское	5247	за 2022г.	-	-	-	-	-
	5257	за 2021г.	-	-	-	-	-
Фидер д/приемн. антенн 4П МО Уемское	5248	за 2022г.	-	-	-	-	-
	5258	за 2021г.	-	-	-	-	-
Дизельная МО Уемское	5249	за 2022г.	-	-	-	-	-
	5259	за 2021г.	-	-	-	-	-
Универсальная самоходная буровая установка "КФ" заводской номер 005		за 2022г.	-	460	-	-	460
		за 2021г.	-	-	-	-	-
Антенна БС-2 МО Уемское		за 2022г.	-	-	-	-	-
		за 2021г.	-	-	-	-	-
Техническое здание МО Уемское		за 2022г.	-	-	-	-	-
		за 2021г.	-	-	-	-	-
Сарай для автомашин МО Уемское		за 2022г.	-	-	-	-	-
		за 2021г.	-	-	-	-	-
Водопровод МО Уемское		за 2022г.	-	-	-	-	-
		за 2021г.	-	-	-	-	-
Кабель подземный МО Уемское		за 2022г.	-	-	-	-	-
		за 2021г.	-	-	-	-	-
Антенна АС-8М2 МО Уемское		за 2022г.	-	-	-	-	-
		за 2021г.	-	-	-	-	-
Трансформаторная подстанция МО Уемское		за 2022г.	-	-	-	-	-
		за 2021г.	-	-	-	-	-
Теплотрасса МО Уемское		за 2022г.	-	-	-	-	-
		за 2021г.	-	-	-	-	-
Антенна РГ МО Уемское		за 2022г.	-	-	-	-	-
		за 2021г.	-	-	-	-	-

Антенна ВГДШ 6 проводная МО Уемское	за 2021г.	-	-	-	-	-	-
	за 2022г.	-	-	-	-	-	-
Кабельная линия 0,4 кв МО Уемское	за 2021г.	-	-	-	-	-	-
	за 2022г.	-	-	-	-	-	-
Вагон-бытовка 2,45*5,0м	за 2021г.	-	-	-	-	-	-
	за 2022г.	-	160	-	-	-	160
Подъездная дорога МО Уемское	за 2021г.	-	-	-	-	-	-
	за 2022г.	-	-	-	-	-	-
Технопарк Архангельской области	за 2021г.	-	-	-	-	-	-
	за 2022г.	-	-	-	-	-	-
Летнее кафе, веранда ресторана	за 2021г.	-	-	2 508	-	-	-
	за 2022г.	-	-	-	-	-	-
Принтер Epson Stylus Photo L1800 C11CD82402	за 2021г.	-	-	-	-	602	602
	за 2022г.	-	-	-	-	-	-
Стол холодильный TM4GN-G	за 2021г.	-	-	-	-	55	55
	за 2022г.	-	-	-	-	-	-
POS терминал Ареха G Seleron J1900 4 /летнее кафе/	за 2021г.	-	-	-	-	89	89
	за 2022г.	-	-	-	-	-	-
Шкаф холодильный среднетемпературный SM110-S	за 2021г.	-	-	-	-	54	54
	за 2022г.	-	-	-	-	-	-
Вакуумный упаковщик INDOKOR IVP-260/PD	за 2021г.	-	-	-	-	76	76
	за 2022г.	-	-	-	-	-	-
МФУ HP LaserJet M443nda MFP A3 (8AF72A#B19)	за 2021г.	-	-	-	-	66	66
	за 2022г.	-	-	-	-	-	-
Шкаф холодильный низкотемпературный СВ107-S	за 2021г.	-	-	-	-	69	69
	за 2022г.	-	-	-	-	-	-
Аппарат теплообменный пластинчатый разборный(Архангельск, Попова,40)	за 2021г.	-	-	-	-	79	79
	за 2022г.	-	-	-	-	-	-
Мясорубка FamaTS12 FTS 127UE	за 2021г.	-	-	-	-	34	34
	за 2022г.	-	-	-	-	-	-
Витрина кондитерская настольная COOLEQ CW-72	за 2021г.	-	-	-	-	67	67
	за 2022г.	-	-	-	-	-	-
Барная стойка из ЛДСП /летнее кафе	за 2021г.	-	-	-	-	58	58
	за 2022г.	-	-	-	-	-	-
КПП (Архангельск,Ляхтинское шоссе, д.98, строение 2)	за 2021г.	-	-	-	-	49	49
	за 2022г.	-	-	-	-	-	-
Мясорубка VIATTO HM-22A	за 2021г.	-	-	-	-	97	97
	за 2022г.	-	-	-	-	-	-
Пульсар-2.1 (версия 3) -ультразвуковой прибор	за 2021г.	-	-	-	-	40	40
	за 2022г.	-	-	-	-	-	-
Онискс-1 ОС.100 (ТГТ)- измеритель прочности бетона отрывом со скалыванием (с цветным TFT дисплеем)	за 2021г.	-	-	-	-	115	115
	за 2022г.	-	-	-	-	-	-
Кассовый аппарат АТОЛ 22ф	за 2021г.	-	-	-	-	147	147
	за 2022г.	-	-	-	-	-	-
Нежилое помещение (51,4 кв.м.) г.Северодвинск 3008171	за 2021г.	-	-	-	-	41	41
	за 2022г.	-	-	-	-	-	-
	за 2021г.	-	-	-	-	57	57

Вывеска на фасад "Столица Поморья" (объемные элементы с контражной подсветкой, световой короб)	за 2022г.	-	-	-	-
	за 2021г.	-	-	104	104


2.3. Изменение стоимости основных средств в результате достройки, дооборудования, реконструкции и частичной ликвидации

Наименование показателя	Код	за 2022г.	за 2021г.
Увеличение стоимости объектов основных средств в результате достройки, дооборудования, реконструкции - всего	5260	-	-
в том числе:	5261	-	-
Уменьшение стоимости объектов основных средств в результате частичной ликвидации - всего:	5270	-	-
в том числе:	5271	-	-

2.4. Иное использование основных средств

Наименование показателя	Код	На 31 декабря 2022 г.	На 31 декабря 2021 г.	На 31 декабря 2020 г.
Переданные в аренду основные средства, числящиеся на балансе	5280	-	-	-
Переданные в аренду основные средства, числящиеся за балансом	5281	-	-	-
Полученные в аренду основные средства, числящиеся на балансе	5282	7 357	-	-
Полученные в аренду основные средства, числящиеся за балансом	5283	-	-	-
Объекты недвижимости, принятые в эксплуатацию и фактически используемые, находящиеся в процессе государственной регистрации	5284	-	-	-
Основные средства, переведенные на консервацию	5285	-	-	-
Иное использование основных средств (залог и др.)	5286	-	-	-
Балансовая стоимость неамортизируемых основных средств	5287	-	-	-
	5288	-	-	-

Руководитель



(подпись)
Щелоков Андрей
Георгиевич


(расшифровка подписи)

27 февраля 2023 г.

3.2. Иное использование финансовых вложений

Наименование показателя	Код	На 31 декабря 2022 г.	На 31 декабря 2021 г.	На 31 декабря 2020 г.
Финансовые вложения, находящиеся в залоге - всего	5320	-	-	-
в том числе:				
Финансовые вложения, переданные третьим лицам (кроме продажи) - всего	5321	-	-	-
в том числе:				
Иное использование финансовых вложений	5325	-	-	-
	5326	-	-	-
	5329	-	-	-

Руководитель




(подпись)
Щелоков Андрей
Георгиевич
(расшифровка подписи)

27 февраля 2023 г.

4.2. Запасы в залоге

Наименование показателя	Код	На 31 декабря 2022 г.	На 31 декабря 2021 г.	На 31 декабря 2020 г.
Запасы, не оплаченные на отчетную дату - всего	5440	-	-	-
в том числе:				
Запасы, находящиеся в залоге по Договору - всего	5441	-	-	-
в том числе:	5445	-	-	-
	5446	-	-	-

Руководитель


Щелоков Андрей
Георгиевич

(расшифровка подписи)

27 февраля 2023 г.

5. Дебиторская и кредиторская задолженность
5.1. Наличие и движение дебиторской задолженности

Наименование показателя	Код	Период	Изменения за период										На конец периода					
			На начало года		поступление				выбыло		перевод из долго- в краткосрочную задолженность	перевод из дебиторской в кредиторскую задолженность	перевод из кредиторской в дебиторскую задолженность	учтенная по условиям договора	величина резерва по сомнительным долгам			
			учтенная по условиям договора	величина резерва по сомнительным долгам	в результате хозяйственных операций (сумма долга по сделке, операции)	причитающиеся проценты, штрафы и иные начисления	погашение	списание на финансовый результат	восстановление резерва									
Долгосрочная дебиторская задолженность - всего	5501 5521	за 2022г. за 2021г.	- -	- -	- -	- -	- -	- -	- -	- -	- -	- -	- -	- -	- -	- -	- -	
в том числе:																		
Расчеты с покупателями и заказчиками	5502 5522 5503 5523 5504 5524	за 2022г. за 2021г. за 2022г. за 2021г. за 2022г. за 2021г.	- -	- -	- -	- -	- -	- -	- -	- -	- -	- -	- -	- -	- -	- -	- -	- -
Авансы выданные	5505 5525	за 2022г. за 2021г.	- -	- -	- -	- -	- -	- -	- -	- -	- -	- -	- -	- -	- -	- -	- -	- -
Прочая	5510 5530	за 2022г. за 2021г.	15 788 24 440	(6 136) (5 472)	4 233 6 436	115	(10 185) (15 966)	(1 846) (125)	(11 575) (6 496)	987	72	8 063 15 789	(3 993) (6 136)					
Краткосрочная дебиторская задолженность - всего	5511 5531 5512 5532 5513 5533	за 2022г. за 2021г. за 2022г. за 2021г. за 2022г. за 2021г.	13 918 22 272 1 108 517 763 1 650	(6 136) (5 472)	2 597 5 285 1 636 1 067 84	115	(9 185) (13 543) (1 004) (454) (24) (1 911)	(1 461) (96) (11) (22) (374) (8)	(11 575) (6 342)	- -	- -	6 000 13 918 1 729 1 108 334 763	(3 993) (6 136)					
в том числе:																		
Расчеты с покупателями и заказчиками	5514 5534	за 2022г. за 2021г.	- -	- -	- -	- -	- -	- -	- -	- -	- -	- -	- -	- -	- -	- -	- -	- -
Авансы выданные	5515 5535	за 2022г. за 2021г.	- -	- -	- -	- -	- -	- -	- -	- -	- -	- -	- -	- -	- -	- -	- -	- -
Прочая	5516 5536	за 2022г. за 2021г.	15 788 24 440	(6 136) (5 472)	4 233 6 436	115	(10 185) (15 966)	(1 846) (125)	(11 575) (6 496)	987	72	8 063 15 789	(3 993) (6 136)					
Итого	5520	за 2022г. за 2021г.	24 440	(5 472)	6 436	115	(15 966)	(125)	(6 496)	987	-	15 789	(6 136)					

5.2. Просроченная дебиторская задолженность

Наименование показателя	Код	На 31 декабря 2022 г.		На 31 декабря 2021 г.		На 31 декабря 2020 г.	
		учтенная по условиям договора	балансовая стоимость	учтенная по условиям договора	балансовая стоимость	учтенная по условиям договора	балансовая стоимость
Всего	5540	-	-	-	-	-	-
в том числе:							
расчеты с покупателями и заказчиками	5541	-	-	-	-	-	-
расчеты с поставщиками и заказчиками (в части авансовых платежей, предоплат)	5542	-	-	-	-	-	-
прочая	5543	-	-	-	-	-	-
	5544	-	-	-	-	-	-

5.3. Наличие и движение кредиторской задолженности

Наименование показателя	Код	Период	Остаток на начало года	Изменения за период					перевод из дебиторской в кредиторскую задолженность	перевод из кредиторской в дебиторскую задолженность	Остаток на конец периода	
				поступление		погашение	выбыло	перевод из долго- в краткосрочную задолженность				спписание на финансовый результат
				в результате хозяйственных операций (сумма долга по сделке, операции)	причитающиеся проценты, штрафы и иные начисления							
Долгосрочная кредиторская задолженность - всего	5551	за 2022г.	-	5 077	-	-	-	-	-	-	5 077	
	5571	за 2021г.	-	-	-	-	-	-	-	-	-	
в том числе:												
кредиты	5552	за 2022г.	-	-	-	-	-	-	-	-	-	
	5572	за 2021г.	-	-	-	-	-	-	-	-	-	
займы	5553	за 2022г.	-	-	-	-	-	-	-	-	-	
	5573	за 2021г.	-	-	-	-	-	-	-	-	-	
прочая	5554	за 2022г.	-	5 077	-	-	-	-	-	-	5 077	
	5574	за 2021г.	-	-	-	-	-	-	-	-	-	
	5555	за 2022г.	-	-	-	-	-	-	-	-	-	
	5575	за 2021г.	-	-	-	-	-	-	X	X	-	
Краткосрочная кредиторская задолженность - всего	5580	за 2022г.	11 994	11 107	42	(9 999)	(8)	-	-	-	13 206	
	5580	за 2021г.	10 559	8 037	23	(5 325)	(2 386)	-	987	-	11 994	
в том числе:												
расчеты с поставщиками и подрядчиками	5561	за 2022г.	3 392	2 431	-	(3 211)	(7)	-	-	-	2 605	
	5581	за 2021г.	5 584	3 347	-	(3 160)	(2 379)	-	-	-	3 392	
авансы полученные	5562	за 2022г.	3 752	8 715	-	(1 921)	(1)	-	-	-	10 545	
	5582	за 2021г.	3 263	2 453	-	(1 956)	(8)	-	-	-	3 751	
расчеты по налогам и взносам	5563	за 2022г.	2 986	(42)	42	(3 003)	-	-	-	72	54	
	5583	за 2021г.	1 181	968	23	(173)	-	-	987	-	2 986	
кредиты	5564	за 2022г.	-	-	-	-	-	-	-	-	-	
	5584	за 2021г.	-	-	-	-	-	-	-	-	-	
займы	5565	за 2022г.	-	-	-	-	-	-	-	-	-	
	5585	за 2021г.	-	-	-	-	-	-	-	-	-	
прочая	5566	за 2022г.	1 864	3	-	(1 864)	-	-	-	-	3	
	5586	за 2021г.	531	1 369	-	(36)	-	-	-	-	1 864	
	5567	за 2022г.	-	-	-	-	-	-	-	-	-	
	5587	за 2021г.	-	-	-	-	-	-	X	X	-	
Итого	5550	за 2022г.	11 994	16 184	42	(9 999)	(8)	-	X	X	18 284	
	5570	за 2021г.	10 559	8 037	23	(5 325)	(2 386)	-	987	-	11 994	

5.4. Просроченная кредиторская задолженность

Наименование показателя	Код	На 31 декабря 2022 г.	На 31 декабря 2021 г.	На 31 декабря 2020 г.
Всего	5590	-	-	-
в том числе:				
расчеты с поставщиками и подрядчиками	5591	-	-	-
расчеты с покупателями и заказчиками	5592	-	-	-
прочая задолженность	5593	-	-	-
	5594	-	-	-

Руководитель



(подпись)

Щелоков Андрей
Георгиевич

(расшифровка подписи)

27 февраля 2023 г.

6. Затраты на производство (расходы на продажу)*

Наименование показателя	Код	за 2022г.	за 2021г.
Материальные затраты	5610	21 235	17 282
Расходы на оплату труда	5620	44 645	43 139
Отчисления на социальные нужды	5630	13 908	12 787
Амортизация	5640	8 251	6 418
Прочие затраты	5650	36 294	35 875
Итого по элементам	5660	124 333	115 500
Фактическая себестоимость проданных товаров	5665	-	-
Изменение остатков (прирост [-]): незавершенного производства, готовой продукции и др.	5670	-	-
Изменение остатков (уменьшение [+]): незавершенного производства, готовой продукции и др.	5680	-	-
Итого расходы по обычным видам деятельности	5600	124 333	115 500

* - Для организаций, осуществляющих торговую деятельность добавлена строка 5665, учитывающая фактическую себестоимость товаров

Руководитель

Щелоков Андрей
Георгиевич

(подпись)


(расшифровка подписи)

27 февраля 2023 г.

7. Оценочные обязательства

Наименование показателя	Код	Остаток на начало года	Признано	Погашено	Списано как избыточная сумма	Остаток на конец периода
Оценочные обязательства - всего	5700	4 331	6 012	(6 186)	-	4 157

Руководитель


Щелоков Андрей
Георгиевич

(расшифровка подписи)

27 февраля 2023 г.

8. Обеспечения обязательств

Наименование показателя	Код	На 31 декабря 2022 г.	На 31 декабря 2021 г.	На 31 декабря 2020 г.
Полученные - всего	5800	-	-	-
в том числе:				
Выданные - всего	5801	-	-	-
в том числе:	5810	-	-	-
	5811	-	-	-

Руководитель _____
 (подпись)

Щелоков Андрей
 Георгиевич
 (расшифровка подписи)

27 февраля 2023 г.

9. Государственная помощь

Наименование показателя	Код	за 2022г.		за 2021г.	
		Получено	Возвращено за год	Получено	На конец года
Получено бюджетных средств - всего	5900	-	-	-	-
в том числе:					
на текущие расходы	5901	-	-	-	-
на вложения во внеоборотные активы	5905	-	-	-	-
Бюджетные кредиты - всего					
в том числе:					
за 2022г.	5910	-	-	-	-
за 2021г.	5920	-	-	-	-
за 2022г.	5911	-	-	-	-
за 2021г.	5921	-	-	-	-

Руководитель


Щелоков Андрей
Георгиевич

(расшифровка подписи)

27 февраля 2023 г.



ПРАВИТЕЛЬСТВО АРХАНГЕЛЬСКОЙ ОБЛАСТИ
МИНИСТЕРСТВО ИМУЩЕСТВЕННЫХ ОТНОШЕНИЙ
АРХАНГЕЛЬСКОЙ ОБЛАСТИ

РАСПОРЯЖЕНИЕ

от 6 апреля 2023 г. № 455-р

г. Архангельск

**Об утверждении бухгалтерской (финансовой) отчетности и отчета
руководителя государственного унитарного предприятия
Архангельской области «Фонд имущества и инвестиций» о выполнении
плана (программы) финансово-хозяйственной деятельности**

В соответствии с подпунктом 9 пункта 1 статьи 20 Федерального закона от 14 ноября 2002 года № 161-ФЗ «О государственных и муниципальных предприятиях» и подпунктом 14 пункта 1 статьи 9 областного закона от 29 октября 2008 года № 585-30-ОЗ «Об управлении и распоряжении государственным имуществом Архангельской области»:

1. Утвердить бухгалтерскую (финансовую) отчетность государственного унитарного предприятия Архангельской области «Фонд имущества и инвестиций» (далее – Предприятие) за 2022 год и отчет руководителя Предприятия о выполнении плана (программы) финансово-хозяйственной деятельности за период с 1 января 2022 года до 31 декабря 2022 года.

2. Настоящее распоряжение вступает в силу со дня его подписания.

Исполняющий обязанности
министра



В.А. Титаренко